



CATÁLOGO PRODUCTOS 2026



www.nogalam.com.ar





¿Quiénes somos?

Nos especializamos en brindar una solución completa para tus necesidades de construcción en seco. Desde los materiales más innovadores hasta el soporte que necesitas en cada etapa de tu obra, somos tu socio confiable. Nos enfocamos en trabajar en colaboración con nuestros clientes y proveedores, construyendo una cadena de valor que asegura el éxito de tus proyectos.





MADERAS

MADERAS

OSB – Estructural – APA



OSB APA

USOS

Interior protegido en:

- Techumbres 11,1 y 15,1 mm.
- Muros 9,5, 11,1 y 15,1 mm.
- Pisos 15,1 y 18,3 mm.

FORMATOS

Espesores: 9,5, 11,1, 15,1 y 18,3mm

Medida: 1,22 x 2,44m



Garantía
de **30 años**



MADERAS

OSB – Decorativa (No estructural)



OSB DECO

FORMATOS

Espesores: 8, 10, 11 y 18mm

Garantía
de **30 años**



MADERAS



VIGAS I-JOIST DOBLE T

Tamaño: 240mm x 6.00m



VIGAS MULTILAMINADAS DE PINO

CORTE A MEDIDA
CADA 0.50M

2x8" / 2x9" / 3x6" / 3x8" / 4x10"

FENOLICOS PINO

FORMATOS

Espesores: 18mm

Tamaño: 1.20 x 2.40m



MADERAS



TIRANTES BILAMINADOS PINO

2x4" / 2x6"

2x44m / 2x75m / 3x05m / 3x66m / 3x96m



Estructuras sólidas, sin desperdicios.
Evitá torceduras





TIRANTERIA MACIZA

PINO CRUDO

2x4" / 2x6" / 3x6" / 3x8"

PINO CEPILLADO

2x4" / 2x6" / 3x6" / 3x8"

TABLAS CEPILLADAS

PINO CRUDO

1x6" / 1x8"

PINO CEPILLADO


1x6" / 1x8"



DECK

TABLA DECK EUCALIPTUS

1" / 1x4"



MADERAS

Tableros alistonados



TABLERO ALISTONADOS PINO

PINO CON NUDOS

1" / 1 1/2" / 2"

1x20 x 2.40m / 1x20 x 3.00m

PINO SIN NUDOS

1" / 1 1/2" / 2"

1x20 x 2.40m / 1x20 x 3.00m

TABLERO ALISTONADOS EUCALIPTUS

EUCALIPTUS CON NUDOS

1" / 1 1/2" / 2"

1x20 x 2.40m / 1x20 x 3.00m

EUCALIPTUS SIN NUDOS

1" / 1 1/2" / 2"

1x20 x 2.40m / 1x20 x 3.00m



MADERAS



MACHIMBRE

PINO Y EUCALIPTO
1x6"

MACHIMBRE

SIMIL TRONCO
1x6"

CLAVADERAS - EUCALIPTO

1x2" / 1x3" / 2x2" / 1x4"



MADERAS



TABLA DE ECONFRADO

1x6" / 1x8"

PUNTALES DE OBRA

3x3"



Perfiles Metálicos

PERFILES METÁLICOS



PERFILERIA LIVIANA DRYWALL



MONTANTES LIV.

2.60M
34 / 69 / 99mm



SOLERA LIV.

2.60M
35 / 70 / 100mm



CANTONERA

CANTONERA

2.60M
32 / 70mm



ÁNGULO DE AJUSTE

ÁNGULO AJUSTE

2.60M



BUÑA Z

BUÑA Z

2.60M



OMEGA

OMEGA

2.60M

PERFILERIA PESADA STEEL FRAME



PGU

70 / 100 / 150 / 200mm



PGC

70 / 100 / 150 / 200mm



OMEGA

22 x 0.9mm

ACCESORIOS STEEL FRAME



TELB



ANGULO



CANTONERA



CANTONERA



UNIÓN L. GRANDE



UNIÓN L. CHICA



TENSON

Placas de Yeso

PLACAS DE YESO



Placo® CRD

Placa de yeso laminado para cielorrasos desmontables.




Placo® RS

Placa para revestimiento seco.



Placo® RF

Placa resistente al fuego.



Placo® RH

Placa de yeso PLACO® RH antihumedad.



Placo® STD

Placa de yeso laminado estándar para usos interiores en ambientes.



Placo® SC

Placa para semicubiertos.




Habito®

Capacidad de carga excepcional.



Placo® IMPACT

para usos interiores en ambientes secos con requerimiento de alta exigencia mecánica y resistencia al impacto.



Placo® IMPACT RH

Para usos interiores en ambientes húmedos con alto requerimiento al impacto y aislación acústica.

PLACAS DE YESO



**PANELES DE YESO
DE ALTO RENDIMIENTO**

Glasroc



Placas Cementicias

PLACAS CEMENTICIAS




MULTIPLACA

4 / 6mm
1.20 x 2.40m



SUPERBOARD

6 / 8 / 10 / 15mm
1.20 x 2.40m



SUPERBOARD

6 / 8mm
0.20 x 3.66m



Aislaciones

AISLACIONES

Lana de vidrio

ISOVER
SAINT-GOBAIN



ACUSTIVER R
50 / 70 / 100mm



FIELTRO ROLAC PLATA
38 / 50 / 80 / 100mm



FIELTRO TENSADO ALUMINIO HR
59 / 80 / 100 / 125 / 150mm
14x1.2 / 9x1.2 / 7x1.2 / 5x1.2



FIELTRO ROLAC PLATA MURO HR
100mm



FIELTRO LIVIANO
38 / 50 / 80 / 100mm



FIELTRO TENSADO POLIPROPILENO HR
59 / 80 / 100 / 125 / 150mm
14x1.2 / 9x1.2 / 7x1.2 / 5x1.2



ACUSTIVER P / P500



ACUSTIVER P / P500 CON VELO NEGRO



ROLAC PLATA MURO HR
70mm
10x1.2m

AISLACIONES

EPS



EPS - ESPUMA POLISTIRENO EXPANDIDO



BAJA DENSIDAD
Todos los espesores



ALTA DENSIDAD
Todos los espesores

EP3- ESPUMA POLISTIRENO EXPANDIDO



ESPUMA SOLA
2 / 5 / 10mm




ESPUMA METALIZADA
5 / 10mm



ESPUMA ALU PURO
10mm

MEMBRANAS



**MEMBRANA HIDROFUGA
PREMIUM 30m2**



**MEMBRANA HIDROFUGA
ECO 30m2**

AISLACIONES

SISTEMA EIFS

(EXTERIOR INSULATION AND FINISHING SYSTEM)




- + Aislación
- + Excelente acabado
- + Evita fisuras



MALLA FIBRA DE VIDRIO
5x5mm
90 / 120grs



ARANDELA WASHER
Bolsa x 1000uni



CANTONERTA PVC / MALLA
2.6m

MASILLA



CINTA TRAMADA



Chapas

CHAPAS



CHAPA TRAPEZOIDAL



CHAPA ACANALADA



FIJACIONES



AUTOPERFORANTES



CLAVOS



ESPIRALADOS

1 / 1 1/2 / 2 / 2 1/2 / 3 / 4 / 5 / 6"



TECHO CABEZA PLOMO

3"

Material Eléctrico

MATERIAL ELÉCTRICO




**CAJAS
OCTOGONALES**



**CAJAS
RECTANGULARES**



**CORRUGADO
IGNIFUGO**



Terminaciones

TERMINACIONES

OSB - Smart Panel



OSB SMART PANEL

Espesor: 11.1mm

Tamaño: 1.22 x 2.44m



OSB SMART PANEL H

Espesor: 11.1mm

Tamaño: 1.22 x 2.44m

1.22 X 4.88



OSB SMART LAP

Espesor: 9.5mm

Tamaño: 0.20 x 4.88m



TERMINACIONES

Aberturas (interiores - exteriores)



TERMINACIONES

Ventanas aluminio



LÍNEA MODENA



LÍNEA HERRERO



REJAS

TERMINACIONES



PISOS FLOTANTE PVC



PLACAS DE PVC SÍMIL MÁRMOL



CIELORRAZO PVC



TERMINACIONES

Sanitarios y Griferías



SANITARIOS LÍNEA ANDINA



INODOROS






BIDET



LAVATORIOS

GRIFERIA FV ARIZONA





 +54 3572-52-2207

 +54 3518-80-8129



www.nogalam.com.ar

